rośniemy od 1992

W.LEGUTKO

KATALOG MIESZANEK KWIATOWYCH

FLOWER MIXTURES CATALOGUE

30 LAT W.LEGUTKO

Szanowni Państwo,

Kwiaty to moja pasja i miłość, którą pielęgnuję i rozwijam od najmłodszych lat. Z przyjemnością tworzę nowe odmiany roślin. Moim osobistym sukcesem jest fakt, że na przestrzeni 30 lat stworzyłem ich ponad 250 – zarówno warzyw, jak i roślin ozdobnych.

Komponowanie nowych mieszanek kwietnych wymaga nie tylko wiedzy, ale również wyobraźni, dlatego ogromną satysfakcję sprawia mi świadomość, że jestem twórcą czegoś pięknego.

Ladies and Gentlemen,

Flowering plants have always been my passion. I have developed the depth of my knowledge and understanding of them over many years. I enjoy the process and especially the results of creating new varieties and blends.

My achievement of having been responsible for making over 250 commercially successful varieties over the past 30 years has given me immense personal satisfaction. Making a balanced composition that works practically and aesthetically requires both knowledge and imagination. Creating something beautiful gives an enormously positive feeling, both for me and I hope all those who share in the results of my efforts.

Niniejszy katalog przedstawia mieszanki kwiatowe znajdujące się w ofercie W. Legutko. Mieszanki kwietne powszechnie nazywane są łąkami kwietnymi. Poza walorami dekoracyjnymi posiadają mnóstwo zalet:

- *są łatwe w uprawie i ekologiczne - przeciwdziałają suszy, magazynując wodę - zwiększają bioretencję, nie potrzebują środków ochrony roślin, nawozów, koszenia kosiarką spalinową i podlewania (z wyjątkiem okresu od wysiewu do wschodów roślin)*
- *są tańsze w założeniu i utrzymaniu niż trawnik oraz atrakcyjniejsze wizualnie*
- *są naturalnym siedliskiem dla owadów zapylających*
- *sprawdzają się na różnych glebach*
- *zwiększają bioróżnorodność środowiska*
- *2-4g nasion wystarcza do obsiania 1m²*

Poza ogrodem przydomowym, łąki kwietne idealnie sprawdzą się na terenach miejskich, ponieważ można je siać na każdym niezagospodarowanym kawałku ziemi, a większa ilość i powierzchnia roślin w mieście pełni funkcję buforu – latem obniża temperaturę powietrza, tłumi hałas oraz filtruje powietrze. Wysiewanie mieszanek kwiatowych w celu założenia łąk kwietnych stanowi jeden ze sposobów adaptacji miast do zmian klimatu.

Mieszanki kwietne to OSZCZĘDNOŚĆ pieniędzy, nakładu pracy i wody. Co ważne, tworząc łąki kwietne, chronimy przyrodę!

This catalogue presents the ornamental blends offered by W. Legutko. Ornamental flower mixes are commonly called pictorial meadows (to distinguish from wildflower meadows which incude grasses and wild species). In addition to their decorative values, they possess many advantageous features:

- *they are low impact, benefit the environment and have an ecological role*
- *they help increase biodiversity*
- *they are easy to grow*
- *they do not require irrigation (except for the period from sowing to emergence)*
- *they can grow through stress and drought conditions*
- *they aid bioretention,*
- *low inputs: they do not need plant protection products, fertilizers, mowing*
- *they are cheaper to set up and maintain than a lawn or formal bedding plant display and are very attractive*
- *are a natural habitat for pollinating insects*
- *they work well on a variety of soils*
- *2-4g of seeds is enough to sow 1m²*

As well as the home garden, pictorial meadows are ideal to ameliorate urban areas. They can be sown on any undeveloped piece of land. A large tnumber and surface area of plants in a helps to buffer extremes of temperature, dampens noise and helps to filter the air. Sowing flower mixtures to establish pictorial meadows is one of the ways of reducing the impact in cities and towns of climate change.

Flower mixes are important in many ways – they save you money, labour and water and, importantly, help to protect nature!

Pozdrawiam,
Regards,

Wiesław Legutko

Prezes Zarządu
President of the Board

SPIS TREŚCI
CONTENTS

Jednobarwne kompozycje różnych gatunków roślin
Monochrome compositions of various plant species

375000 **1. Kompozycja biała** 4
white shades

375400 **2. Kompozycja czerwona** 4
red shades

375500 **3. Kompozycja niebieska** 4
blue shades

375200 **4. Kompozycja pomarańczowa** 5
orange shades

375300 **5. Kompozycja różowa** 5
pink shades

375600 **6. Kompozycja zielona** 5
green shades

375100 **7. Kompozycja żółta** 5
yellow shades

Łąki kwietne
Wildflower meadow mixtures

373840 **1. Mieszanka 10 - składnikowa** 6
Wildflower meadow mixture (minimum 10 components)

373570 **2. Mieszanka 20 - składnikowa** 6
Wildflower meadow mixture (minimum 20 components)

373850 **3. Mieszanka 30 - składnikowa** 7
Wildflower meadow mixture (minimum 30 components)

373860 **4. Mieszanka 40 - składnikowa** 7
Wildflower meadow mixture (minimum 40 components)

373870 **5. Mieszanka 50 - składnikowa** 7
Wildflower meadow mixture (minimum 50 components)

Mieszanki roślin jednorocznych
Annual flowering mixtures

368000 **1. Mieszanka jednorocznych roślin do ogródków skalnych** 8
Rock-garden mix

364000 **2. Mieszanka jednorocznych roślin na kwiat cięty** 8
Cut flowers mix

366000 **3. Mieszanka jednorocznych roślin niskich** 8
Dwarf flowers mix

365000 **4. Mieszanka jednorocznych roślin średniowysokich** 9
Semi-tall cut flowers mix

364100 **5. Mieszanka jednorocznych roślin wysokich** 9
Tall flowers mix

364510 **6. Mieszanka jednorocznych roślin wabiących motyle** 9
Butterfly mixture

372000 **7. Mieszanka jednorocznych traw na suche bukiety** 9
Ornamental grasses mix

373930 **8. Mieszanka jednorocznych roślin na niskie rabaty, przyjazna pszczołom** 10
Dwarf honey bee flowers mixture

373400 **9. Mieszanka jednorocznych roślin o pachnących kwiatach** 10
Fragrant flowers mix

373050 **10. Mieszanka jednorocznych roślin „Na ostatnią chwilę"** 10
Last minute mixture

371000 **11. Mieszanka jednorocznych roślin pnących** 10
Climbing plants mix

373940 **12. Mieszanka jednorocznych roślin miododajnych szybko zakwitających** 11
Honey Bee fast flowering mix

367000 **13. Mieszanka japońska** 11
Japanese flower garden mix

373920 **14. Mieszanka na ślimaki** 11
Snail repellent mix

373000 **15. Mieszanka roślin balkonowych** 11
Balcony mixture

370000 **16. Mieszanka jednorocznych roślin na suche bukiety** 12
Everlasting flowers mix

373360 **17. Mieszanka roślin o kwiatach jadalnych** 12
Edible flower mix

373880 **18. Mieszanka dla ptaków śpiewających** 12
Songbirds mix

373970 **19. Mieszanka kwiatów letnich** 12
Floral carpet annual & perennial mix

Mieszanki roślin jednorocznych i wieloletnich
Annual & perennial flower mixture

373500 **1. Mieszanka jednorocznych i wieloletnich roślin ozdobnych** 13
Annual & perennial flower mix
364200 **2. Mieszanka jednorocznych i wieloletnich roślin cieniolubnych** 13
Wildflower shady area mix
373950 **3. Mieszanka jednorocznych i wieloletnich roślin cmentarnych** 14
Annual & perennial cemetery plants mixture
373300 **4. Mieszanka jednorocznych i wieloletnich roślin dzikorosnących** 14
Annual & perennial wildflower mix
373960 **5. Mieszanka jednorocznych i wieloletnich roślin na dachy** 14
Roof mixture
373910 **6. Mieszanka jednorocznych i wieloletnich roślin na tereny miejskie** 14
City sites annual & perennial mixture
364600 **7. Mieszanka odstraszająca komary i kleszcze** 15
Mosquito and tick repellent mix
373980 **8. Mieszanka roślin dzikich na pożytek trzmielom** 15
Wild plant bumblebee mixture
364550 **9. Mieszanka roślin miododajnych** 15
Honey bee mixture

Mieszanki wieloletnich roślin
Perennial flower mixtures

369000 **1. Mieszanka bylin do ogródków skalnych** 16
Rock garden perennials mix
369600 **2. Mieszanka bylin wysokich** 16
Tall perennial mix
369500 **3. Mieszanka bylin średniowysokich** 16
Semi-tall perennial mix

Mieszanki wielogatunkowe
Mixtures of species within the genus

073000 **1. Mieszanka chabrów wieloletnich** 17
Centaurea - mix of perennial species
347400 **2. Mieszanka dziewann** 17
Verbascum - mixed species
303450 **3. Mieszanka jeżówek** 17
Echinacea - mixed species
342200 **4. Mieszanka koniczyn** 17
Trifolium - mixed species
291900 **5. Mieszanka pięciorników** 18
Potentilla - mixed species
316000 **6. Mieszanka rozchodników** 18
Sedum - mixed species
309960 **7. Mieszanka szałwii** 18
Salvia - mixed species
262400 **8. Mieszanka wiesiołków** 18
Oenothera - mixed species

Mieszanki ziołowe
Herbs mixtures

550120 **1. Mieszanka jednorocznych i wieloletnich ziół miododajnych** 19
Annual & perennial honey herbs mix
550000 **2. Mieszanka ziół „Herbaciane popołudnie”** 19
Herb mixture „ Afternoon tea”
550050 **3. Mieszanka ziół „Ogród ziołowy na wiele lat”** 19
Herb mixture „Perennial Herb Garden”
550100 **4. Mieszanka ziół „Pachnąca kuchnia”** 19
Herb mixture „ Fragrant kitchen garden”

Jak prawidłowo wysiać mieszankę kwiatową? 20
How to sow a flower mixture correctly? Advice

Stwórz własną mieszankę kwiatową 24
Create your own flower mixture

JEDNOBARWNE KOMPOZYCJE RÓŻNYCH GATUNKÓW ROŚLIN

MONOCHROME COMPOSITIONS OF VARIOUS PLANT SPECIES

NAJPIĘKNIEJSZE JEDNOROCZNE ROŚLINY OZDOBNE KWITNĄCE OBFICIE PRZEZ CAŁE LATO I JESIEŃ

THE MOST BEAUTIFUL ANNUAL ORNAMENTAL BLENDS THAT FLOWER CONTINUOUSLY THROUGHOUT SUMMER AND AUTUMN

Kompozycja biała
white shades

Kompozycja czerwona
red shades

Kompozycja niebieska
blue shades

Kompozycja pomarańczowa

orange shades

Kompozycja różowa

pink shades

Kompozycja zielona

green shades

Kompozycja żółta

yellow shades

ŁĄKI KWIETNE

WILDFLOWER MEADOW MIXTURES

MIESZANKI ROŚLIN JEDNOROCZNYCH I BYLIN

MIXTURES OF ANNUALS AND PERRENIAL PLANTS

Mieszanka 10-składnikowa

Wildflower meadow mixture
(minimum 10 components)

Mieszanka 20-składnikowa

Wildflower meadow mixture
(minimum 20 components)

Mieszanka 30-składnikowa

Wildflower meadow mixture
(minimum 30 components)

Mieszanka 40-składnikowa

Wildflower meadow mixture
(minimum 40 components)

Mieszanka 50-składnikowa

Wildflower meadow mixture
(minimum 50 components)

MIESZANKI ROŚLIN JEDNOROCZNYCH

ANNUAL FLOWERING MIXTURES

MIESZANKI DEKORACYJNE I UŻYTKOWE

MIXTURES OF DECORATIVE AND USEFUL PLANTS

Mieszanka jednorocznych roślin do ogródków skalnych

Rock-garden mix

Mieszanka jednorocznych roślin na kwiat cięty

Cut flowers mix

Mieszanka jednorocznych roślin niskich

Dwarf flowers mix

Mieszanka jednorocznych roślin średniowysokich

Semi-tall cut flowers mix

Mieszanka jednorocznych roślin wysokich

Tall flowers mix

Mieszanka jednorocznych roślin wabiących motyle

Butterfly mixture

Mieszanka jednorocznych traw na suche bukiety

Ornamental grasses mix

Mieszanka jednorocznych roślin na niskie rabaty, przyjazna pszczołom

Dwarf honey bee flowers mix

Mieszanka jednorocznych roślin o pachnących kwiatach

Fragrant flower mix

Mieszanka jednorocznych roślin „Na ostatnią chwilę”

Last minute mix

Mieszanka jednorocznych roślin pnących

Climbing plants mix

Mieszanka jednorocznych roślin miododajnych szybko zakwitających

Honey bee fast flowering mix

Mieszanka japońska

Japanese flower garden mix

Mieszanka na ślimaki

Snail repellent mix

Mieszanka roślin balkonowych

Balcony mix

Mieszanka jednorocznych roślin na suche bukiety

Everlasting flowers mix



Mieszanka roślin o kwiatach jadalnych

Edible flower mix

Mieszanka dla ptaków śpiewających

Songbirds mix

Mieszanka kwiatów letnich

Floral carpet annual & perennial mix

MIESZANKI ROŚLIN JEDNOROCZNYCH I WIELOLETNICH

ANNUAL & PERENNIAL FLOWER MIXTURES

MIESZANKI DEKORACYJNE I UŻYTKOWE

MIXTURES OF DECORATIVE AND USEFUL PLANTS



Mieszanka jednorocznych i wieloletnich roślin ozdobnych

Annual & perennial flower mix

Mieszanka jednorocznych i wieloletnich roślin cieniolubnych

Wildflower shady area mix

Mieszanka jednorocznych i wieloletnich roślin cmentarnych

Annual & perennial cemetary plants mixture

Mieszanka jednorocznych i wieloletnich roślin dzikorosnących

Annual & perennial wildflowers mix

Mieszanka jednorocznych i wieloletnich roślin na dachy

Roof mixture



Mieszanka jednorocznych i wieloletnich roślin na tereny miejskie

City sides annual & perennial mixture

Mieszanka odstraszająca komary i kleszcze

Mosquito and tick repellent mix

Mieszanka roślin dzikich na pożytek trzmielom

Wild plants bumblebee mixture

Mieszanka roślin miododajnych

Honey bee mixture

MIESZANKI WIELOLETNICH ROŚLIN

PERENNIAL FLOWER MIXTURES

MIESZANKI DEKORACYJNE I UŻYTKOWE

MIXTURES OF DECORATIVE AND USEFUL PLANTS

Mieszanka bylin do ogródków skalnych
Rock garden perennials mix

Mieszanka bylin wysokich
Tall perennial mix

Mieszanka bylin średniowysokich
Semi-tall perennial mix

MIESZANKI WIELOGATUNKOWE

MIXTURES OF SPECIES WITHIN THE GENUS

POZWALAJĄ UZYSKAĆ RÓŻNORODNOŚĆ FORM I BARW ROŚLIN W OBRĘBIE JEDNEGO GATUNKU

MIX OF PLANT FORMS AND COLOURS OF SPECIES WITHIN A GENUS

Mieszanka chabrów wieloletnich
Centaurea - mix of perennial species

Mieszanka dziewann
Verbascum - mixed species

Mieszanka jeżówek
Echinacea - mixed species

Mieszanka koniczyn
Trifolium - mixed species

Mieszanka pięciorników

Potentilla - mixed species

Mieszanka rozchodników

Sedum - mixed species

Mieszanka szałwii

Salvia - mixed species

Mieszanka wiesiołków

Oenothera - mixed species

MIESZANKI ZIOŁOWE

HERBS MIXTURES

KOMPOZYCJA AROMATYCZNYCH ZIÓŁ POSIADAJĄCYCH WŁAŚCIWOŚCI LECZNICZE

BLEND OF AROMATIC HERBS WITH HEALING PROPERTIES

Mieszanka jednorocznych i wieloletnich ziół miododajnych

Annual & perennial honey herb mix

Mieszanka ziół „Herbaciane popołudnie”

Herb mixture „ Afternoon tea”

Mieszanka ziół „Ogród ziołowy na wiele lat”

Herb mixture „Perennial Herb Garden”

Mieszanka ziół „Pachnąca kuchnia”

Herb mixture „ Fragrant kitchen garden”

JAK PRAWIDŁOWO WYSIAĆ MIESZANKĘ KWIATOWĄ?

HOW TO SOW A FLOWER MIXTURE CORRECTLY? ADVICE

KROK 1 / *STEP 1*

Wybierz odpowiednie miejsce pod wybraną przez Ciebie mieszankę.

Uwaga! Mieszanki kwietne nie mają wygórowanych wymagań glebowych i świetlnych. Najlepiej jednak rosną na glebach średnio żyznych i na słonecznym stanowisku oraz na dobrze przygotowanym podłożu.

Choose the right place for the mix you choose.

Attention! Flower mixes do not have difficult soil and light requirements. However, they grow best on moderately fertile soils and in a sunny position and on a well-prepared substrate.

KROK 2 / *STEP 2*

Przygotuj grunt - przekop ziemię, usuń korzenie, kamienie i resztki innych roślin. Następnie powierzchnię wyrównaj grabiami.

Uwaga! Jest to najistotniejszy element przy wysiewie mieszanek. Im lepiej przygotujesz podłoże pod wysiew mieszanki poprzez dokładne odchwaszczenie i uprawę gleby, tym mniejsze ryzyko wystąpienia chwastów, które mogą zdominować wysiane rośliny! Dobre przygotowanie podłoża gwarantuje najlepszy efekt końcowy! ***Nie wysiewaj mieszanek w istniejące trawniki!*** Jeśli chcesz to zrobić musisz usunąć darń i przygotować grunt według naszych zaleceń.

Prepare the ground - dig the ground, remove roots, stones and other plant debris. Then level the surface with a rake.

Attention! This is the most important element when sowing mixtures. The better you prepare the ground for sowing the mixture by thoroughly weeding and cultivating the soil, the lower the risk of weeds that may dominate the sown plants! Good preparation of the substrate guarantees the best end result! ***Do not sow mixtures into existing lawns!*** *If you want to do this, you must remove the sod and prepare the ground according to our recommendations. If you want to do this, you must remove the sod and prepare the ground according to our recommendations.*

KROK 3 / *STEP 3*

Otwórz opakowanie, wysyp wszystkie nasiona do miseczki/pojemnika.

Oblicz powierzchnię obszaru przeznaczonego pod mieszankę i odważ odpowiednią ilość nasion. Jeśli nie masz wagi możesz podzielić nasiona proporcjonalnie - opakowanie 125g wystarcza na 25m². Pół paczki wystarczy zatem na ok 12m², a ćwierć na 6 m².

Uwaga! Pamiętaj, że zalecamy siać 2-4g nasion/1m². Np. 5 m² – 10-20g, 12 m² – 24-48g (Trzymaj się naszych zaleceń – zbyt duża ilość wysianych nasion na m² = większe zagęszczenie roślin = zaburzenie wzrostu i rozwoju roślin = gorszy wygląd mieszanki)!

Open the package, pour all the seeds into a bowl/container.

Calculate the area to be mixed and weigh out the appropriate amount of seed. If you do not have a scale, you can divide the seeds proportionally - a 125g package is enough for 25m². Half a pack is enough for about 12 m², and a quarter for 6 m².

Attention! Remember that we recommend 2-4g of seeds/1m². E.g. 5 m² - 10-20g, 12 m² - 24-48g (Follow our recommendations - too many seeds sown per m² = higher plant density = disturbed plant growth and development = poorer appearance of the mixture)!

KROK 4 / *STEP 4*

Wymieszaj dobrze nasiona w pojemniku i podziel na dwie części. Dla uzyskania najlepszego efektu wysiej nasiona rzutowo w dwóch etapach, rozrzucając pierwszą i drugą porcję nasion na całej powierzchni. Dzięki temu rozmieścisz równomiernie nasiona wszystkich roślin.

Uwaga! Dzieląc nasiona na dwie części zwróć uwagę, aby w każdej z dwóch porcji znalazły się nasiona różnej wielkości - od najmniejszych do największych! Pilnuj również tego, nabierając nasiona w garść do wysiewu rzutowego.

Mix the seeds well in the container and divide into two parts. For best results, broadcast the seeds in two stages, scattering the first and second portions of seeds over the entire surface. Thanks to this, you will distribute the seeds of all plants evenly.

Attention! When dividing the seeds into two parts, make sure that each of the two portions contains seeds of different sizes - from the smallest to the largest! Also, keep an eye on this by picking up seeds in a handful for broadcasting.

KROK 5 / *STEP 5*

Delikatnie przegrab powierzchnię ziemi aby nasiona wymieszać z glebą. Następnie udepcz ją (możesz też użyć deski) lub w przypadku większej powierzchni użyj do tego lekkiego wału. Zabieg ten pozwoli na dociśnięcie nasion do gleby.

Gently rake the surface of the soil to mix the seeds with the soil. Then stamp it down (you can also use a plank) or, in the case of a larger surface, use a light roller for this. This procedure will allow the seeds to be pressed into the soil.

KROK 6 / *STEP 6*

Podlej powierzchnię zasiewu! Utrzymuj stałą wilgotność podłoża do wschodów roślin oraz w pierwszych tygodniach ich wzrostu (ok. 3-6 tygodni od wysiewu). Po tym okresie nie ma potrzeby podlewania, jedynie w okresach suszy.

Uwaga! Mieszanki kwietne są idealną alternatywą dla trawników - nie wymagają wielu zabiegów uprawowych. Nie trzeba ich nawozić, kosić ani podlewać (z wyjątkiem początkowej fazy wzrostu).

Water the seedbed! Keep the substrate moist until the plants emerge and in the first weeks of their growth (approx. 3-6 weeks from sowing). After this period, there is no need to water, only during periods of drought.

Attention! Flower mixes are an ideal alternative to lawns - they do not require many cultivation treatments. They do not need to be fertilized, mowed or watered (except in the initial growth phase).

KROK 7 / *STEP 7*

Obserwuj wschodzącą mieszankę, usuwaj niepożądane rośliny - chwasty, rośliny zagłuszające itd.

Uwaga! Niezbędna jest dalsza kontrola nad chwastami w całym okresie wegetacji roślin.

Watch the emerging mix, remove undesirable plants - weeds, 'volunteer' plants, etc.

Attention! Continued weed control throughout the growing season is essential.

KROK 8 / *STEP 8*

Po zakończeniu kwitnienia pozostaw rośliny w gruncie do momentu wytworzenia przez nie nasion. Następnie skoś rośliny i pozostaw je na miejscu przez parę dni do ich wyschnięcia i wysypania się nasion. Dodatkowo możesz wytrząsnąć nasiona. Dzięki temu ponownie będziesz mógł cieszyć się swoją mieszanką w następnym roku. W razie potrzeby wiosną można dosiać nasiona - jeśli zauważysz, że ilość wschodzących roślin jest zbyt mała. (Dotyczy mieszanek roślin jednorocznych i wieloletnich.)

Leave the plants in the ground after flowering to complete the ripening of their seeds. Then cut the plants back and leave them in place for a few days until they dry out and the seeds fall out. Additionally, you can shake out the seeds. This way you will be able to enjoy your mix again next year. If necessary, you can sow seeds in spring - if you notice that the number of emerging plants is too small. (Applies to mixtures of annuals and perennials.)

STWÓRZ WŁASNĄ MIESZANKĘ

CREATE YOUR OWN MIXTURE

SKONTAKTUJ SIĘ Z NAMI!

PRZYGOTUJEMY DLA CIEBIE INDYWIDUALNĄ OFERTĘ!*

CONTACT US!

*WE WILL PREPARE A PERSONALISED BLEND FOR YOU!**

Szczegółowe informacje dotyczące oferty oraz wycen indywidualnych stępne:

Detailed information of the offer and individual pricing available

- ***pod numerem telefonu +48 (65) 548 28 12***
  at the telephone number
- ***lub pod adresem e-mail: handel@legutko.com.pl***
  or at the e-mail address

**** minimalne zamówienie - 25 kg nasion***

minimum order - 25 kg of seeds mixture

Zdjęcia w katalogu mają charakter poglądowy.

The photos of the products represented in the catalogue are illustrative.

W. LEGUTKO

Przedsiębiorstwo Hodowlano-Nasienne Sp. z o.o.

Breeding and Seed Company LTD.

Nad Stawem 1F, 63-930 Jutrosin

FIRMA RODZINNA

www.legutko.com.pl

Obserwuj nas!

Follow us w.legutko